

Rejestracja działalności wykonywanej indywidualnie



▶ Wniosek o wpis do CEIDG – wypełnienie zgodnie z instrukcją, wskazanie w polu **08** formularza CEIDG-1 planowanej daty rozpoczęcia działalności, która nie może być wcześniejsza niż dzień złożenia wniosku (podpisany elektronicznie, w dowolnym urzędzie miasta/gminy lub podpisany podpisem poświadczonym przez notariusza i wysłany listem poleconym do urzędu miasta/gminy).

Przystąpienie do spółki cywilnej



Podpisanie umowy spółki i jej zgłoszenie we właściwym dla siedziby spółki urzędzie statystycznym (formularz RG-1) oraz we właściwym urzędzie skarbowym (NIP-2 i NIP-D).

🔄 Wniosek o zmianę wpisu w CEIDG – uzupełnienie w rubryce **06.3** formularza CEIDG-1 kodów PKD oraz wskazanie w rubryce **11** miejsca wykonywania działalności prowadzonej w formie spółki cywilnej (jeżeli inne niż wskazano wcześniej), wypełnienie rubryki **26** – należy podać NIP i REGON spółki cywilnej uzyskany w wyniku uprzedniej rejestracji umowy spółki w GUS i US.

Rejestracja działalności wykonywanej wyłącznie w formie spółki cywilnej



▶ Wniosek o wpis do CEIDG – wypełnienie zgodnie z instrukcją, wskazanie w polu **08** formularza CEIDG-1 planowanej daty rozpoczęcia działalności, która nie może być wcześniejsza niż dzień złożenia wniosku.

Podpisanie umowy spółki i zgłoszenie jej we właściwym dla siedziby spółki urzędzie statystycznym (formularz RG-1) oraz we właściwym urzędzie skarbowym (NIP-2 i NIP-D).

🔄 Wniosek o zmianę wpisu w CEIDG – zaznaczenie rubryki **25** jako podlegającej zmianie, wskazanie, iż działalność jest prowadzona wyłącznie w formie spółki/spółek cywilnych, wypełnienie rubryki **26** – należy podać NIP i REGON spółki cywilnej.

Zawieszenie wykonywania działalności indywidualnej



⏸ Wniosek o wpis informacji o zawieszeniu działalności gospodarczej - wskazanie w rubryce **14** formularza CEIDG-1 planowanej daty rozpoczęcia zawieszenia, która nie może być wcześniejsza niż dzień złożenia wniosku, przewidywanego okresu zawieszenia oraz złożenie oświadczenia o niezatrudnianiu pracowników w ramach zawieszanej działalności.

Uwaga! W przypadku niezłożenia wniosku o wznowienie przed upływem okresu 24 miesięcy od dnia zawieszenia, przedsiębiorca podlega wykreśleniu z urzędu. Jeżeli chcesz kontynuować wykonywanie działalności w formie spółki cywilnej złóż wniosek o wznowienie wykonywania działalności lub zgłoś zaprzestanie wykonywania działalności indywidualnej .

Zawieszenie wykonywania działalności w formie spółki cywilnej



Zgłoszenie we właściwym dla siedziby spółki urzędzie statystycznym (formularz RG-1) oraz we właściwym urzędzie skarbowym (NIP-2).



Wniosek o zmianę wpisu w CEIDG - zaznaczenie rubryki **26** jako podlegającej zmianie, podanie NIP i REGON spółki cywilnej, wskazanie daty rozpoczęcia zawieszenia działalności w spółce oraz przewidywanego okresu zawieszenia. W przypadku zawieszania działalności w kilku s.c. i wypełniania papierowej wersji formularza należy skorzystać z załącznika CEIDG-SC.

Zawieszenie jest skuteczne pod warunkiem zawieszenia wykonywania działalności przez wszystkich wspólników. Przedsiębiorca wykonujący działalność gospodarczą jako wspólnik w więcej niż jednej spółce cywilnej może zawiesić wykonywanie działalności w jednej lub kilku takich spółkach.

Zawieszenie wykonywania wszelkiej działalności (indywidualnej oraz w formie s.c.)



24 miesiące



Zgłoszenie zawieszenia działalności spółki cywilnej we właściwym dla siedziby spółki urzędzie statystycznym (formularz RG-1) oraz we właściwym urzędzie skarbowym (NIP-2).



Wniosek o zmianę wpisu z jednoczesnym zawieszeniem - wskazanie w rubryce **14** formularza CEIDG-1 planowanej daty rozpoczęcia zawieszenia, zaznaczenie rubryki **26** jako podlegającej zmianie, podanie NIP i REGON spółki cywilnej, wskazanie daty rozpoczęcia zawieszenia działalności w spółce oraz przewidywanego okresu zawieszenia.

Patrz również uwagi odnośnie wykreślenia z urzędu w punkcie dot. zawieszenia dział. indywidualnej.

Wznowienie wykonywania działalności indywidualnej



Wniosek o wpis informacji o wznowieniu działalności gospodarczej - wskazanie w rubryce **15** formularza CEIDG-1 planowanej daty wznowienia, która nie może być wcześniejsza niż dzień złożenia wniosku.

Wznowienie wykonywania działalności w formie spółki cywilnej




Zgłoszenie we właściwym dla siedziby spółki urzędzie statystycznym (formularz RG-1) oraz we właściwym urzędzie skarbowym (NIP-2).




Wniosek o zmianę wpisu w CEIDG - zaznaczenie rubryki **26** jako podlegającej zmianie, podanie NIP i REGON spółki cywilnej oraz wskazanie daty wznowienia działalności w spółce.

W przypadku dokonywania czynności związanych z kilkoma spółkami cywilnymi i wypełniania papierowej wersji formularza należy skorzystać z załącznika CEIDG-SC.

Zaprzestanie wykonywania działalności indywidualnej – wykonywanie działalności wyłącznie w formie spółki/spółek cywilnych




 Wniosek o zmianę wpisu w CEIDG - zaznaczenie rubryki **25** jako podlegającej zmianie, wskazanie, iż działalność jest prowadzona wyłącznie w formie spółki/spółek cywilnych.

Wniosek należy złożyć w terminie 7 dni po zaprzestaniu wykonywania działalności indywidualnej.

Zaprzestanie wykonywania działalności w formie spółki cywilnej – wykonywanie działalności wyłącznie indywidualnie




Ustanie bytu prawnego spółki cywilnej należy zgłosić właściwym dla siedziby spółki urządzenie statystycznym (formularz RG-2) oraz we właściwym urządzeniu skarbowym (NIP-2 oraz VAT-Z - w przypadku wyrejestrowania płatnika podatku VAT).


 Wniosek o zmianę wpisu w CEIDG - zaznaczenie rubryki **26** jako podlegającej zmianie, podanie NIP i REGON spółki cywilnej oraz wskazanie daty wystąpienia ze spółki.

Wniosek należy złożyć w terminie 7 dni po zaprzestaniu wykonywania działalności w formie s.c.

Zaprzestanie wykonywania wszelkiej działalności (indywidualnej oraz w formie s.c.)



Zgłoszenie ustania bytu prawnego s.c. (patrz punkt powyżej).


 Wniosek o wykreślenie wpisu w CEIDG - wskazanie w rubryce **16** formularza CEIDG-1 daty zaprzestania działalności gospodarczej oraz wypełnienie rubryki **26** (pola 26.1, 26.2 oraz 26.5).

Wniosek należy złożyć w terminie 7 dni po zaprzestaniu wykonywania działalności.


Legenda:




- uzyskanie wpisu w CEIDG

 - wykonywanie działalności indywidualnie


 - wykonywanie działalności w formie spółki cywilnej


 - czynności dokonywane w ramach działalności indywidualnej

 - czynności dokonywane w ramach działalności w formie spółki cywilnej

 - złożenie wskazanego rodzaju wniosku CEIDG-1

 - rozpoczęcie wykonywania działalności  - zawieszenie wykonywania działalności

 - wznowienie wykonywania działalności  - zakończenie wykonywania działalności

 - zmiana wpisu w CEIDG

Centralna Ewidencja i Informacja o Działalności Gospodarczej
Instrukcja wypełniania wniosku CEIDG-1 w przypadkach związanych
z prowadzeniem działalności gospodarczej w różnych formach

Sposób postępowania w przypadkach szczególnych - w zależności od stanu faktycznego i aktualnego stanu wpisu (poradnik urzędnika)

Lp.	Stan faktyczny		Aktualny stan wpisu w CEIDG			
	działalność indywidualna	działalność w s.c.	aktualny status	dodatkowe informacje	wniosek, który należy złożyć	status wpisu i zmiany po przetworzeniu
1	nie prowadzi	prowadzi	Aktywny	uzupełnione informacje o spółce	wniosek o zmianę z zaznaczeniem pola 25/TAK	<i>Działalność jest prowadzona wyłącznie w formie spółki/spółek cywilnych</i>
2	nie prowadzi	prowadzi	<i>Działalność jest prowadzona wyłącznie w formie spółki/spółek cywilnych</i>	brak informacji o spółce	wniosek o zmianę z zaznaczeniem pola 25/TAK oraz sekcji 26 - uzupełnienie informacji o NIP i REGON spółki cywilnej	<i>Działalność jest prowadzona wyłącznie w formie spółki/spółek cywilnych</i>
3	nie prowadzi	prowadzi	Zawieszony	posiada datę zawieszenia działalności indywidualnej, brak informacji o spółce	wniosek o zmianę z zaznaczeniem pola 25/TAK oraz sekcji 26 - uzupełnienie informacji o NIP i REGON spółki cywilnej	<i>Działalność jest prowadzona wyłącznie w formie spółki/spółek cywilnych</i> , usuwana jest data zawieszenia działalności indywidualnej
4	nie prowadzi	prowadzi	<i>Działalność jest prowadzona wyłącznie w formie spółki/spółek cywilnych</i>	posiada datę zawieszenia działalności indywidualnej, brak informacji o spółce	wniosek o zmianę z zaznaczeniem pola 25/TAK oraz sekcji 26 - uzupełnienie informacji o NIP i REGON spółki cywilnej	<i>Działalność jest prowadzona wyłącznie w formie spółki/spółek cywilnych</i> , usuwana jest data zawieszenia działalności indywidualnej
5	nie prowadzi	prowadzi	<i>Działalność jest prowadzona wyłącznie w formie spółki/spółek cywilnych</i>	posiada datę wznowienia działalności indywidualnej, brak informacji o spółce	wniosek o zmianę z zaznaczeniem pola 25/TAK oraz sekcji 26 - uzupełnienie informacji o NIP i REGON spółki cywilnej	<i>Działalność jest prowadzona wyłącznie w formie spółki/spółek cywilnych</i> , usuwana jest data wznowienia działalności indywidualnej
6	prowadzi	prowadzi	<i>Działalność jest prowadzona wyłącznie w formie spółki/spółek cywilnych</i>	uzupełnione informacje o spółce	wniosek o zmianę z zaznaczeniem pola 25/NIE	Aktywny
7	prowadzi	nie prowadzi	<i>Działalność jest prowadzona wyłącznie w formie spółki/spółek cywilnych</i>	brak informacji o spółce	wniosek o zmianę z zaznaczeniem pola 25/NIE	Aktywny
8	prowadzi (działalność zawieszona)	nie prowadzi	<i>Działalność jest prowadzona wyłącznie w formie spółki/spółek cywilnych</i>	posiada datę zawieszenia działalności indywidualnej, brak informacji o spółce	wniosek o zmianę z zaznaczeniem pola 25/NIE	Zawieszony, data zawieszenia działalności indywidualnej pozostaje
9	prowadzi	nie prowadzi	<i>Działalność jest prowadzona wyłącznie w formie spółki/spółek cywilnych</i>	posiada datę wznowienia działalności indywidualnej, brak informacji o spółce	wniosek o zmianę z zaznaczeniem pola 25/NIE	Aktywny, data wznowienia działalności indywidualnej pozostaje